

A



Tracing row 1: A solid 'A' followed by 15 dotted 'A's on a grid background.

Tracing row 2: A solid 'A' followed by 3 dotted 'A's and a dotted line on a grid background.

Tracing row 3: A solid 'A' followed by 3 dotted 'A's and a dotted line on a grid background.

Tracing row 4: A solid 'A' on a grid background.

Tracing row 5: Two solid 'A's followed by three dotted 'A's on a grid background.

Tracing row 6: Two solid 'A's on a grid background.


Tracing row 7: Three solid 'A's followed by six dotted 'A's on a grid background.

Tracing row 8: Three solid 'A's on a grid background.

Blank grid row for independent practice.

Blank grid row for independent practice.

и



o o

o o

o o

o

o o

o o

o o

o o

o o

o o o o

T'

--	--	--	--	--	--	--	--	--	--	--	--	--

--	--	--	--	--	--	--	--	--	--	--	--	--

--	--	--	--	--	--	--	--	--	--	--	--	--

--	--	--	--	--	--	--	--	--	--	--	--	--

--	--	--	--	--	--	--	--	--	--	--	--	--

--	--	--	--	--	--	--	--	--	--	--	--	--

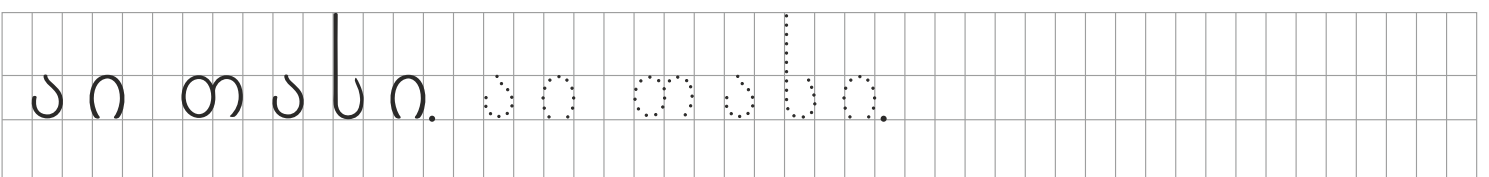
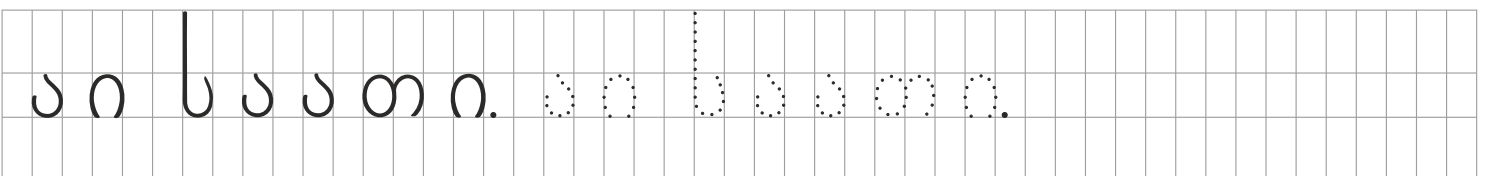

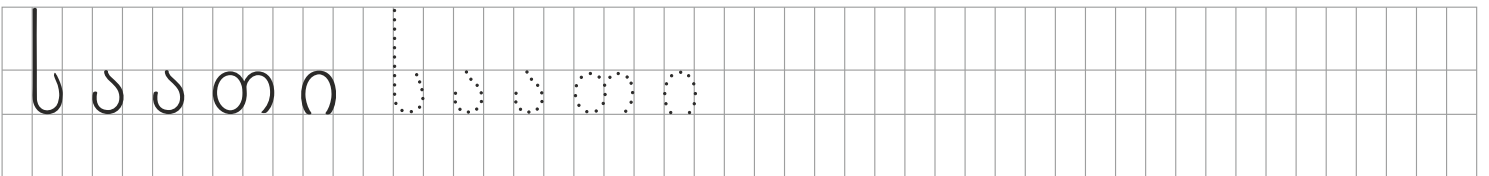


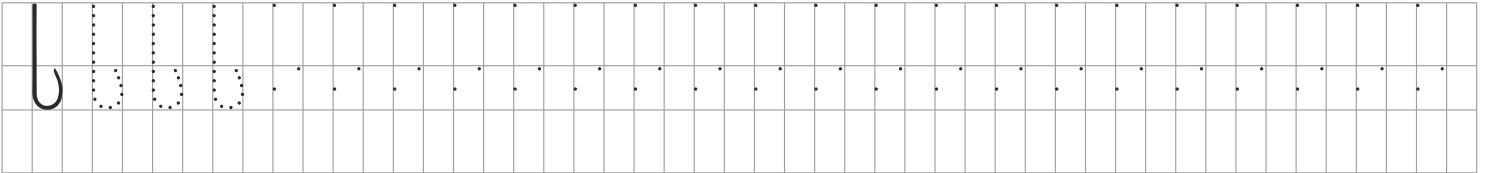
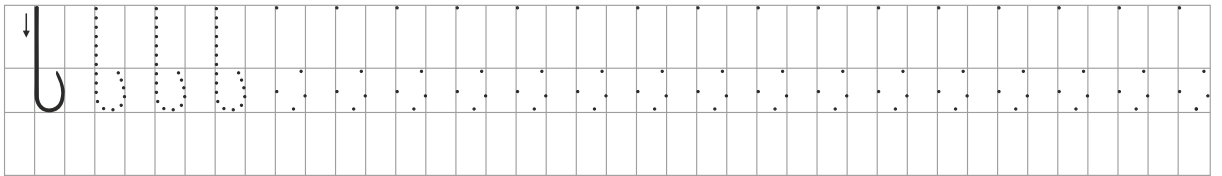
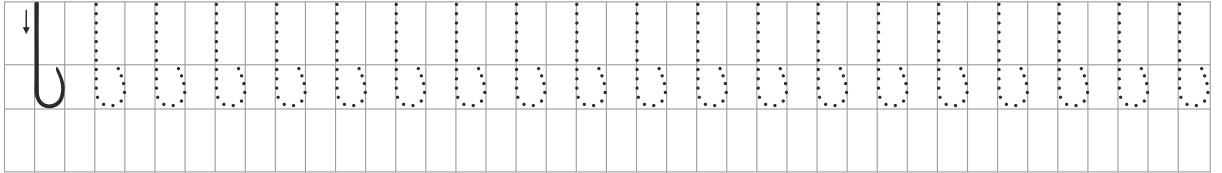
--	--	--	--	--	--	--	--	--	--	--	--	--

--	--	--	--	--	--	--	--	--	--	--	--	--

--	--	--	--	--	--	--	--	--	--	--	--	--

--	--	--	--	--	--	--	--	--	--	--	--	--

Ը



x

b

b b

b b

b b

b b

տ b յ տ b յ տ b յ

տ ո b յ տ ո b յ տ ո b յ

ճ ո տ b յ. ճ ո տ b յ. ճ ո տ b յ.

ճ ո տ յ Ն ո. ճ ո տ յ Ն ո. ճ ո տ յ Ն ո.

ճ ո տ ո b յ. ճ ո տ ո b յ. ճ ո տ ո b յ.

ճ Ն ո տ b յ. ճ Ն ո տ b յ. ճ Ն ո տ b յ.

օ

Յ

Յ Յ Յ Յ Յ Յ Յ Յ Յ Յ Յ Յ Յ

Յ Յ Յ Յ Յ Յ Յ Յ Յ Յ Յ Յ Յ

Յ Յ Յ Յ . . . . .

Յ

Տ Ն Յ Տ Ն Յ

Պ Պ Ն Ո Պ Պ Ն Ո

Պ Պ Տ Ն Ո Պ Պ Տ Ն Ո

Ն Պ Ն Պ Ն Պ Ն Պ

Տ Ո Տ Ն Յ. Տ Ո Տ Ն Յ.

Տ Ո Ն Պ Ն Յ. Տ Ո Ն Պ Ն Յ.

Վ Ո Ն Պ Ն Պ Ն Պ Պ Վ Ն Ո.



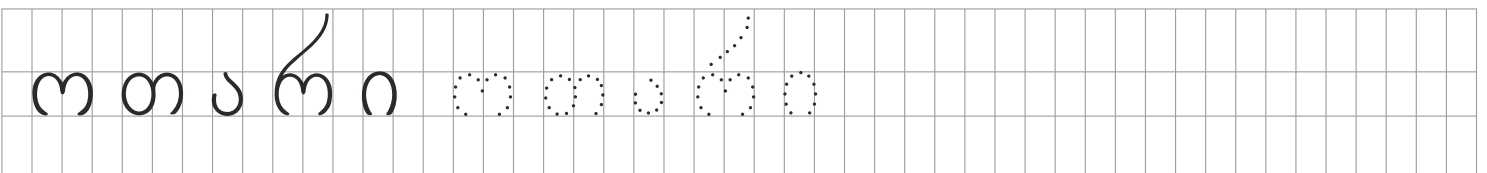
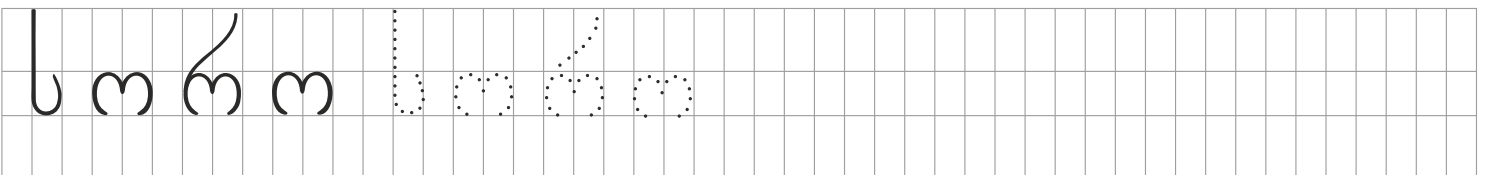

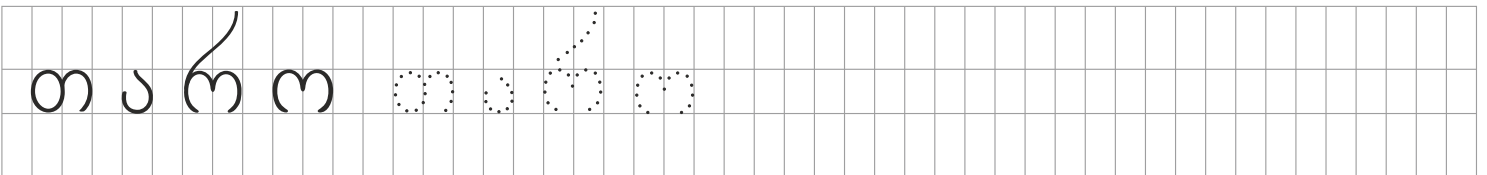

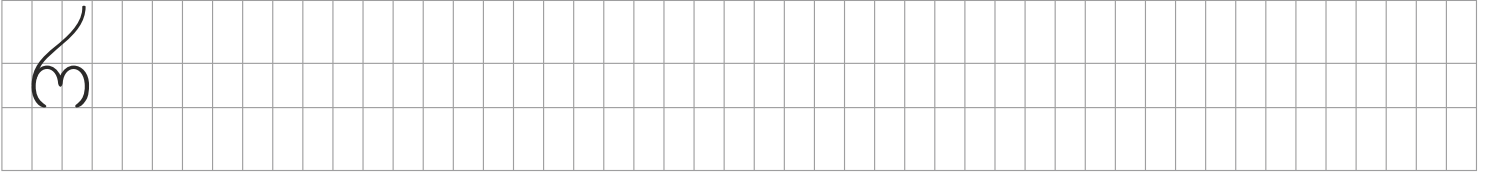
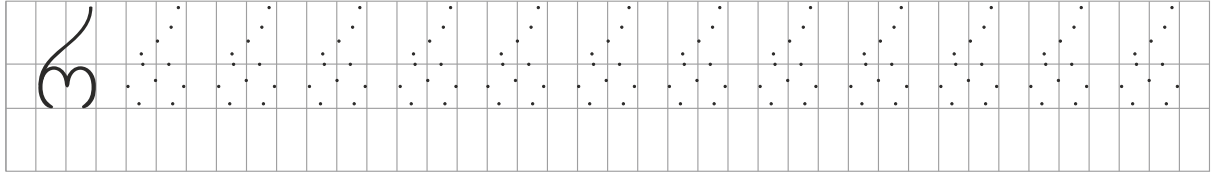
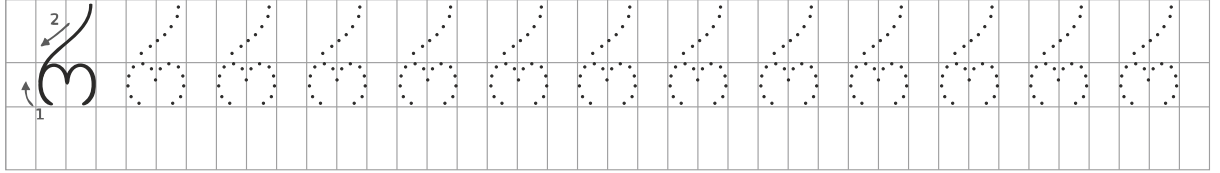
Վ Ն Պ, Ն Պ Ն Պ, Պ Պ Վ Ն Ո.

Վ Ո Պ Վ Պ Ո Վ Ն Պ Վ Ն Ո.

Վ Ո Պ Վ Պ Ո Վ Ն Պ Ն Վ.

Պ Պ Ն Ո Ն Վ Վ Պ Ո Վ.

P





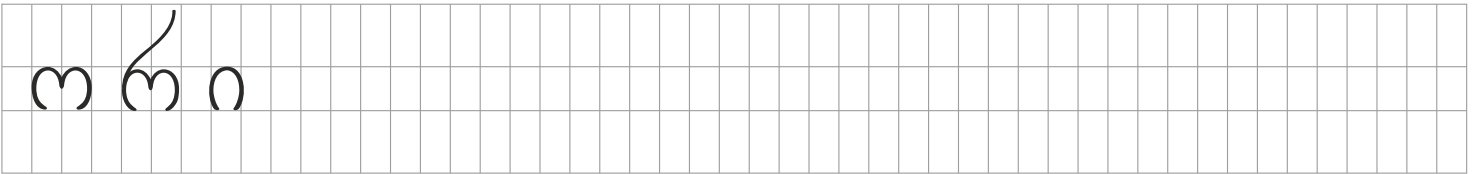
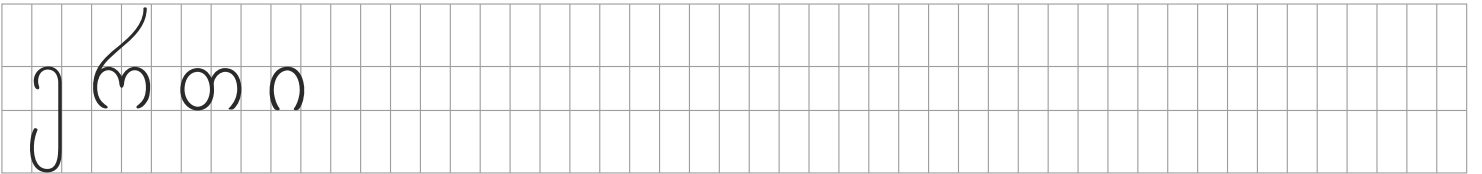
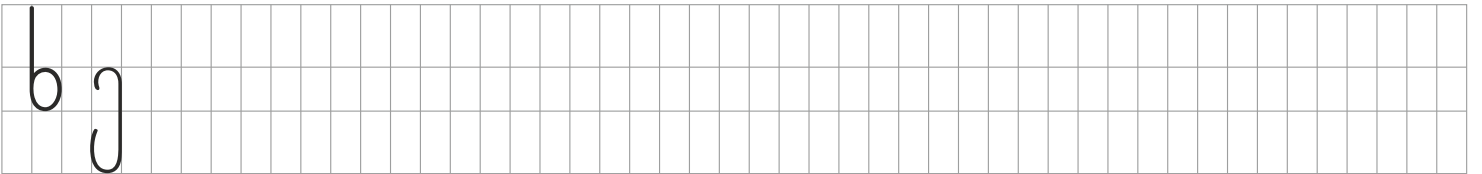
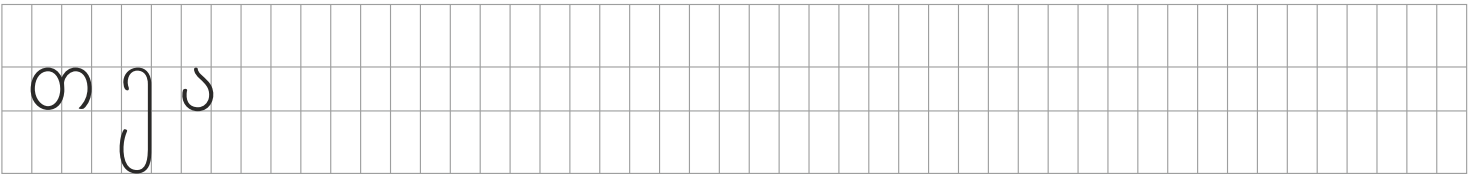
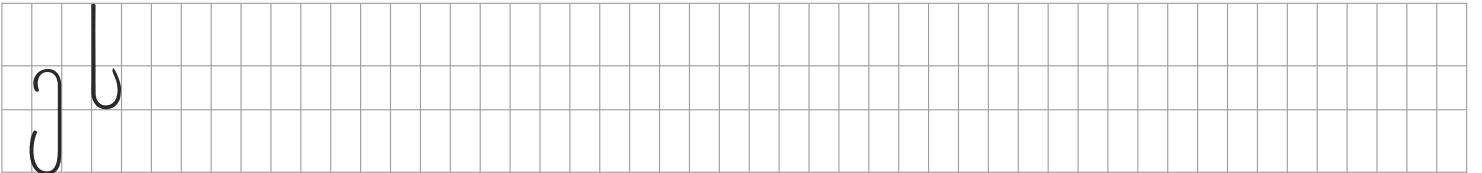

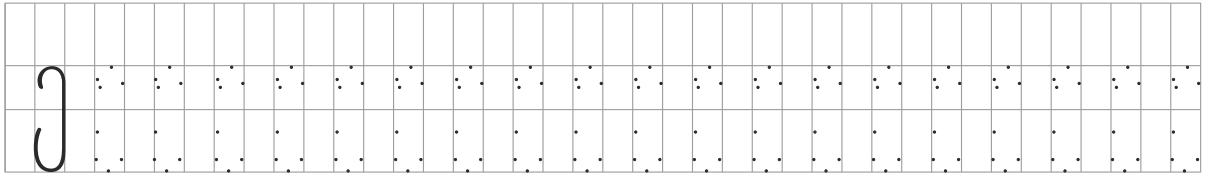
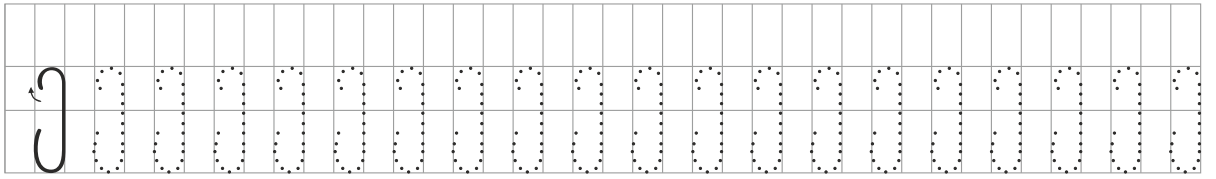


Պ Պ Ո Պ Պ Պ .

Պ Պ Պ Պ Պ Պ Պ Պ Պ Պ .

Պ Պ Պ Պ Պ Պ Պ Պ Պ Պ .

ე

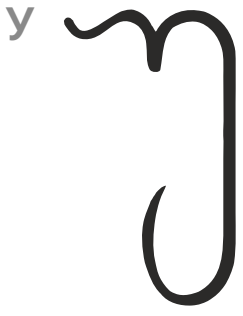


ე რ თ ი, მ რ ი.

მ თ ბ ი ბ ე.

ე ს თ ე ა ს ს ა ბ ე ა.

ე ს ს მ ს მ მ თ ა ბ ი ა.



Tracing row 1: A series of 11 dotted Burmese 'y' characters on a grid background.

Tracing row 2: A series of 11 dotted Burmese 'y' characters on a grid background.

Tracing row 3: A dotted Burmese 'y' character followed by empty grid space.

Tracing row 4: A dotted Burmese 'y' character followed by empty grid space.

Tracing row 5: A dotted Burmese 'y' character followed by empty grid space.

Tracing row 6: A dotted Burmese 'y' character followed by empty grid space.

Tracing row 7: The Burmese characters 'y', 'တ', and 'က' followed by empty grid space.

Tracing row 8: The Burmese characters 'တ', 'y', 'တ', and '၂' followed by empty grid space.

Tracing row 9: The Burmese characters '၆', 'y', 'တ', and 'ဝ' followed by empty grid space.

Blank grid row for independent practice.

თ ე ა ს უ თ ლ.

ა ი თ ე ა ს უ თ ლ.

ე ს თ ე ა ს უ თ ლ ა.

ხ უ თ ი თ უ თ ი ს ხ ე.









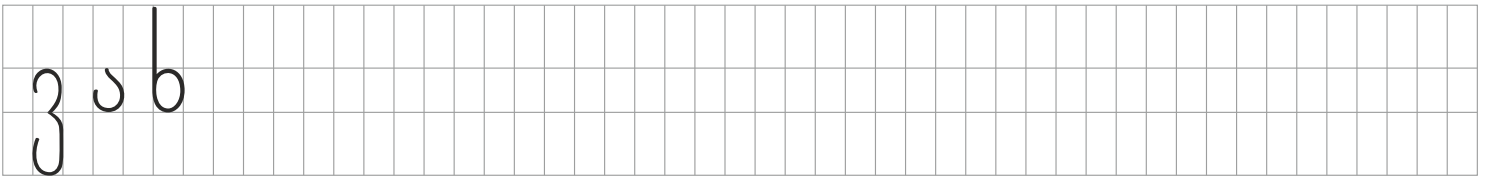

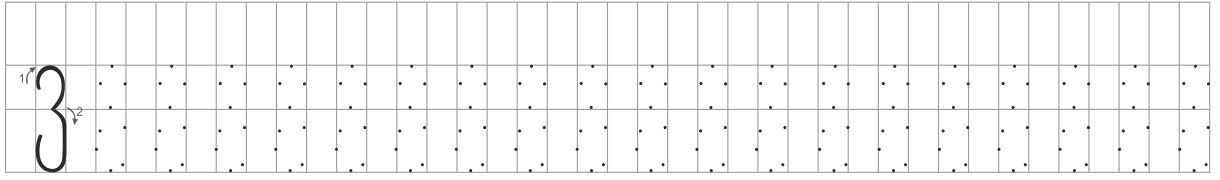
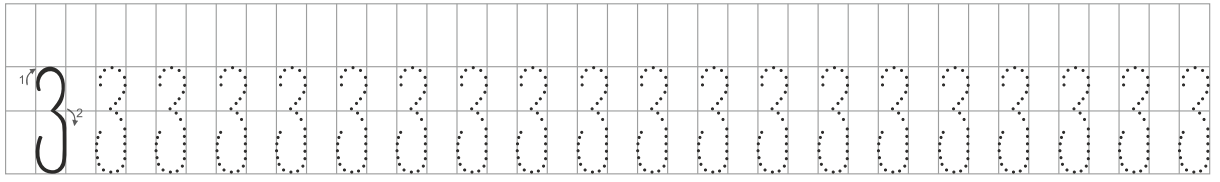
ეს არის კუ.

კუს თათი.

ხის თარო.

B

3





იხვიის თავი.

ეს ვინაა.

Ձ

Ձ Ձ

Ձ Ձ

Ձ

Ձ Լ Ձ Լ

Ձ Օ Ձ Օ

Ձ Լ Դ Ս

Ձ Լ Ձ Դ Ս

Թ Ս Ձ Ձ Օ

Ձ Օ Լ Դ Ձ Օ

Դ Լ Ձ Լ Դ Օ ?









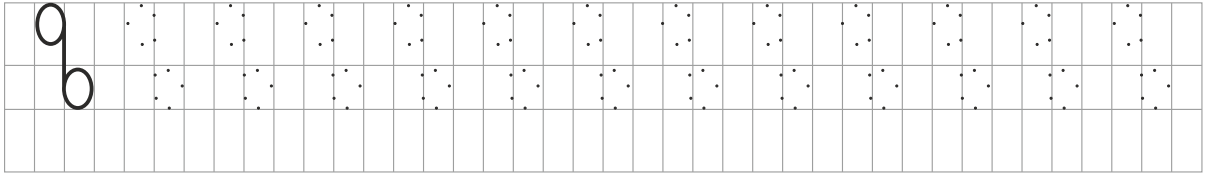
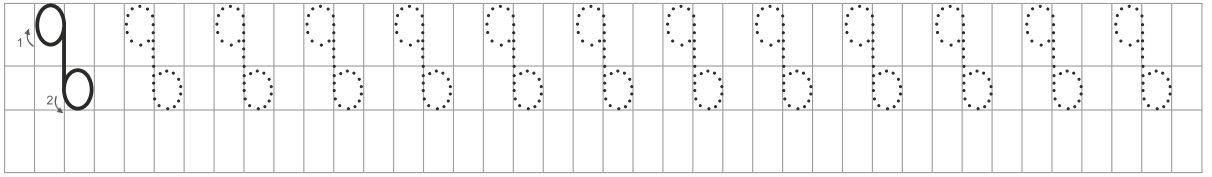
თ რ ი გ მ გ მ.

გ ი ვ ი ს გ მ გ რ ა.

თ ა გ ვ ი ს ს მ რ მ.

კ ა რ გ ი ა ე ს მ თ ა ხ ი ?

3



კ ა რ გ ი ვ ა ნ ი.

თ ე ვ ნ ი ს თ ა ვ ი.

კ უ თ ა რ თ ნ ე ა რ ი ს.

თ ხ ა გ მ რ ა ნ ე ა.

მე ვ

ვ ვ ვ ვ ვ ვ ვ ვ ვ ვ ვ  
ვ ვ ვ ვ ვ ვ ვ ვ ვ ვ ვ

ვ

ვ ვ ვ

ვ ვ ვ

ვ ვ ვ

ვ ვ ვ

ვ ვ ვ

ვ ვ ვ










ვ ვ ვ

შ ა ვ ი შ უ შ ა.

შ ე შ ა ო თ ა ხ შ ი ა.

ა ბ ო თ ა ვ შ ი ა.

M





მ უ ხ ი ს თ ა რ თ.

ე ს ს ა მ თ თ ხ ე ა.

მ ე ვ ა რ გ ი თ რ გ ი.

ი ს ა რ ი ს მ ა თ ე ს მ ა მ ა.

ნ

Tracing practice for the letter 'ნ' (n) in Georgian. The first row contains 15 dotted 'ნ' characters for tracing, each with a small arrow indicating the starting point and direction of the stroke. The second row contains 15 dotted 'ნ' characters for tracing, each with a small arrow indicating the starting point and direction of the stroke.

Handwriting practice row for the letter 'ნ' (n). It starts with a solid 'ნ' character followed by 19 empty grid cells for independent practice.

Handwriting practice row for the letter 'ნ' (n) in a word. It starts with the word 'მენ' (men) followed by 19 empty grid cells for independent practice.

Handwriting practice row for the letter 'ნ' (n) in a word. It starts with the word 'ენა' (ena) followed by 19 empty grid cells for independent practice.

Handwriting practice row for the letter 'ნ' (n) in a word. It starts with the word 'კანა' (kana) followed by 19 empty grid cells for independent practice.

Handwriting practice row for the letter 'ნ' (n) in a word. It starts with the word 'ბანა' (bana) followed by 19 empty grid cells for independent practice.

Handwriting practice row for the letter 'ნ' (n) in a word. It starts with the word 'ბანა' (bana) followed by 19 empty grid cells for independent practice.

Handwriting practice row for the letter 'ნ' (n) in a word. It starts with the word 'კონა' (kona) followed by 19 empty grid cells for independent practice.

Handwriting practice row for the letter 'ნ' (n) in a word. It starts with the word 'მანა' (mana) followed by 19 empty grid cells for independent practice.

ნ ა ნ ა კ ი ნ ო ძ ი ა .

მ ა ი ძ უ ნ ი ს ე ნ ა .

ე ს მ ე ნ ი ნ ა ვ ი ა ?



მე მეკვია რამინი.

მე მაქვს ქვა.

შენ გქვს თოქი?

მას აქვს კითხვა.

მას არ აქვს თავი.

ჰ'

ჰ	ჰ	ჰ	ჰ	ჰ	ჰ	ჰ	ჰ	ჰ	ჰ	ჰ	ჰ	ჰ	ჰ	ჰ	ჰ	ჰ	ჰ	ჰ	ჰ
ჰ	ჰ	ჰ	ჰ	ჰ	ჰ	ჰ	ჰ	ჰ	ჰ	ჰ	ჰ	ჰ	ჰ	ჰ	ჰ	ჰ	ჰ	ჰ	ჰ

ჰ																			

ჰ	მ	კ	ე	ი															

ჰ	ი	მ	ნ	ი															

ჰ	ა	ე	რ	ი															

ჰ	ა	ძ	ა	კ	ი														

რ	ე	ჰ	ა	ნ	ი														

ა	ე	ა	რ	ი	ს	ჰ	ა	რ	მ	ო	ნ	ი	ა							


მე მქვია ქეთი.

შენ გქვია ინგა?

მას ჰქვია გოგა?

შენ გაქვს სამაკი?

კვ”

ყ

ყ ყ ყ ყ ყ ყ ყ ყ ყ ყ ყ ყ ყ ყ ყ ყ ყ  
ყ ყ ყ ყ ყ ყ ყ ყ ყ ყ ყ ყ ყ ყ ყ ყ ყ  
ყ  
ყ

ყ

ყ ა ვ ა

ყ ვ ა ვ ი

ყ უ რ ი

მ ე მ ყ ა ვ ს ყ ვ ა ვ ი.

მ ე მ ა ვ ს ყ ა ვ ა.









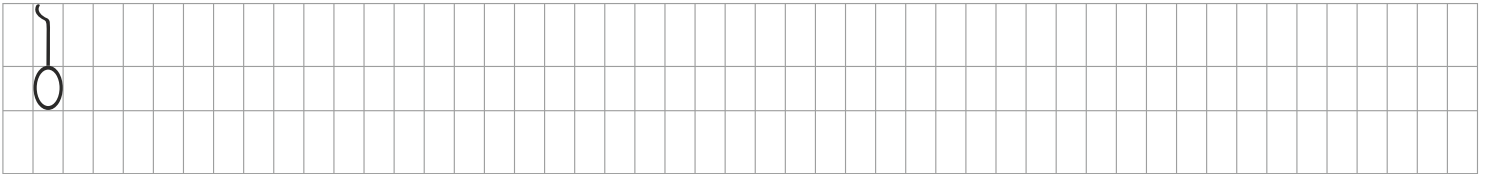

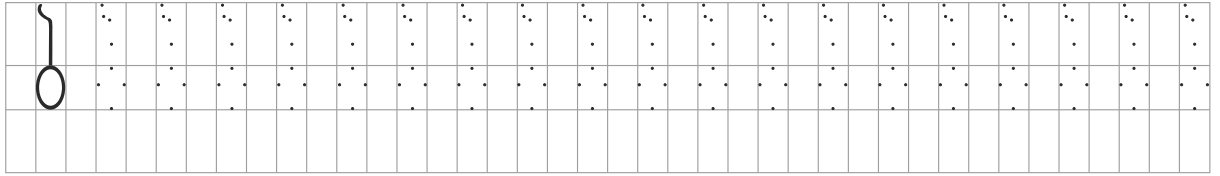
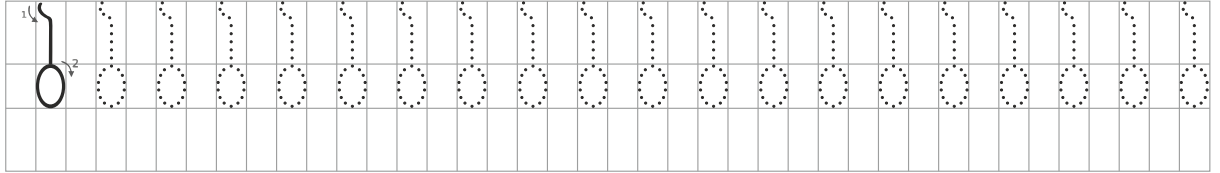
მე მყავს კუ.

შენ გყავს ქმარი?

მას ჰყავს მამიანი.

მას არ ჰყავს ვირი.

ბ



თ თ ა ნ ი. თ თ ა ნ ე ბ ი.

მ თ ა. მ თ ე ბ ი.

ე ნ თ. ე ნ თ ე ბ ი.

ბ ე. ბ ე ე ბ ი.

ს ე. ს ე ე ბ ი.

პ

პ

Tracing practice for the letter 'პ' (p) in uppercase. The first row contains 15 dotted 'პ' characters on a grid. The second row contains 15 dotted 'პ' characters with small dots indicating the starting point of the stroke.

Handwriting practice for the letter 'პ'. The first row contains a solid 'პ' followed by 19 empty grid cells for independent practice.

Handwriting practice for the letter 'პ' with the word 'პიპი' (pipi) written in the first row of the grid.

Handwriting practice for the letter 'პ' with the word 'პური' (puri) written in the first row of the grid.

Handwriting practice for the letter 'პ' with the word 'პიესა' (piesa) written in the first row of the grid.

Handwriting practice for the letter 'პ' with the word 'პემისა' (pemisa) written in the first row of the grid.

Handwriting practice for the letter 'პ' with the word 'პეზისა' (pezisa) written in the first row of the grid.

Handwriting practice for the letter 'პ' with the word 'პემანისი' (pemisani) written in the first row of the grid.

Handwriting practice for the letter 'პ' with the word 'პინისი' (pinisi) written in the first row of the grid.

მთის პიკი.

პედმანის პოეზია.

კარგი პიესა თავშია.

ეს შენი პოემა არის?

წ  
ფ

ფ ფ ფ ფ ფ ფ ფ ფ ფ ფ ფ ფ ფ

ფ ფ ფ ფ ფ ფ ფ ფ ფ ფ ფ ფ ფ

ფ

ფ ე ბ ი

ფ ა ფ ა

ფ ა რ ი

თ მ ფ ი

ფ მ თ ი

ს უ ფ თ ა

ფ ი ბ ი კ ა

გმირის ფარი.

ბებია მთახმია.

მას კარგი პიანინო აქვს.

ეს თეთვი არ არის სუფთა.

ა

ა ა ა ა ა ა ა ა ა ა ა ა ა

ა ა ა ა ა ა ა ა ა ა ა ა ა

ა

ა ა

ა ი ა ი

ა ე ა ა

ა ა ფ ა

ბ ი ა ი

ა მ ა ი

ა კ ი ა ი



ს უ ფ თ ა ღ ა ფ ა .

ხ ი ღ ი მ ღ ი ნ ა რ ე ბ ე ა .

შ ვ ი ღ ი თ ი ხ ი ს ღ ო ქ ი .

ს ა ღ ა რ ი ს შ ე ნ ი ღ ი ღ ი ღ ა ?

ე ს ღ ა თ ო ს ღ ა ღ ა ღ ე ღ ა ა .

Դ՛

Դ Դ Դ Դ Դ Դ Դ Դ Դ Դ Դ Դ Դ

Դ Դ Դ Դ Դ Դ Դ Դ Դ Դ Դ Դ Դ

Դ

Դ ռ ս

Դ Դ ւ

Դ Դ ւ Ե

Դ ս ժ ւ

ժ ս Դ ռ

Դ ռ ռ ռ ռ

Դ ս ժ ւ ռ ս

ღორობაღმია.

ეს მაღაზია ღიაა.

ათას ერთი ღამე.

ღღეს კარგი ღღეა.

მოსკოვში დიდი ღამეა.

ლ

ლ ლ ლ ლ ლ ლ ლ ლ ლ ლ ლ

ლ ლ ლ ლ ლ ლ ლ ლ ლ ლ ლ

ლ

ლ ა ლ ი

ლ ო ძ ი

ლ ა მ ლ ი

ლ ა მ ა ბ ი

ლ ო ვ ლ ი

ლ ბ ი ლ ი

ლ ბ ი ლ ი ს ი

ლომი აფრიკამია.

თბილისის ეზოები.

ბებიას აქვს ვამლის ხე.

ბალი გემრიელი ხილია.

თბილისი ლამაზი ქალაქია.

4  
ც

ც ც ც ც ც ც ც ც ც ც ც ც ც

ც ც ც ც ც ც ც ც ც ც ც ც ც

ც

ც ა

ც ი ვ ი

ც ხ რ ა

ც ი ყ ვ ი

ც ხ ე ხ ი

ც ო ლ ი

ც ე ვ ვ ა

მე მიყვარს ცეკვა.






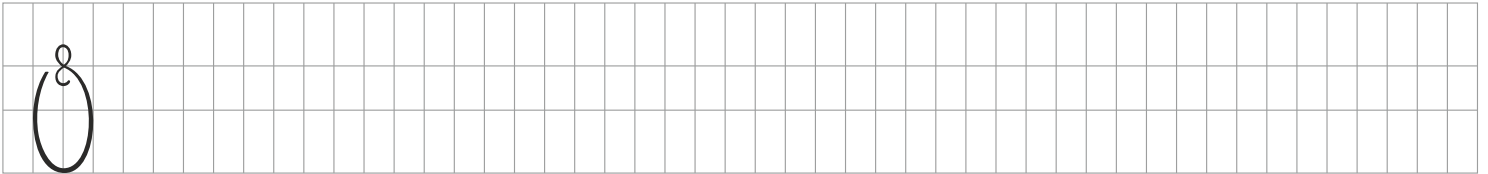


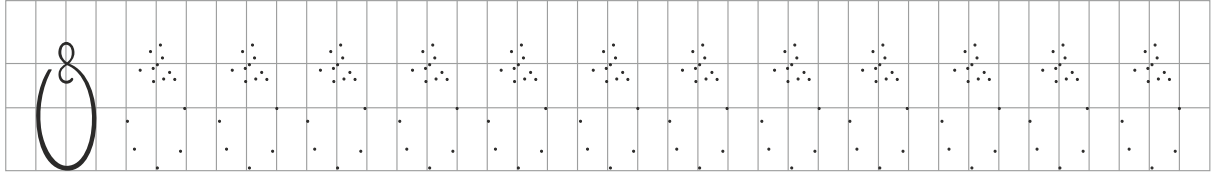
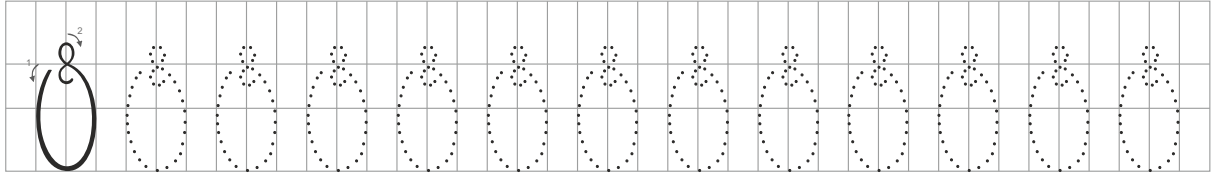

დღეს არის სუფთა ცა.

მე მყავს ღამაზი ცოლი.

ცხენები ეზოში დარბიან.

მე მინდა ცხრა ცივი ყავა.

T





შენ ეზოში ტაღახია.

ეს არ არის ნაზი კატა.

მესუსტი ტანი მაქვს.

გარეთ ბატი დაიხვია.

აქ სასარგებლო ჰაერია.

4

ბ

ბ  
ბ ბ ბ ბ ბ ბ ბ ბ ბ ბ ბ ბ ბ ბ ბ ბ ბ ბ ბ ბ

ბ  
ბ ბ ბ ბ ბ ბ ბ ბ ბ ბ ბ ბ ბ ბ ბ ბ ბ ბ ბ ბ

ბ

ბ ს ი

ბ გ დ ი

ბ მ ნ ს

ბ ი ბ ი

ბ ს ნ თ ს

ბ ს რ ხ მ

ბ მ ნ ვ ე რ ი

ეს არის ჩემი ჩოხა.









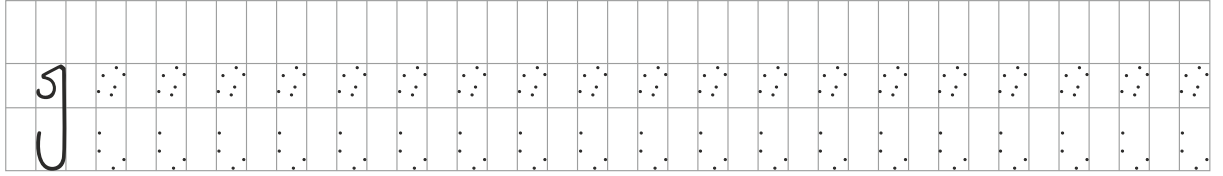
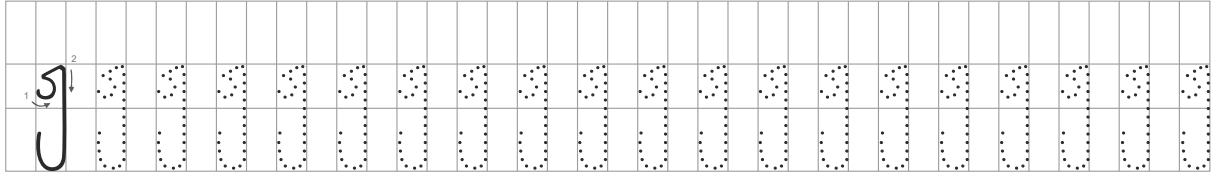
ვატარა ჩიტი ხეზეა.

შენია ეს შავი ჩანთა?

სადაა ბებიას ჩონგურნი?

ვისი სურათია ჩაჩოტი?

ჟ



ლამაზი ჟანრი.









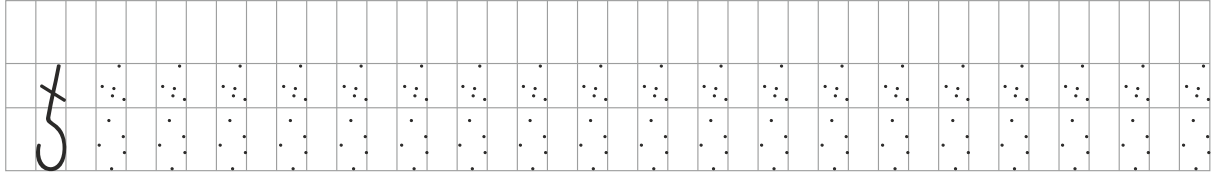
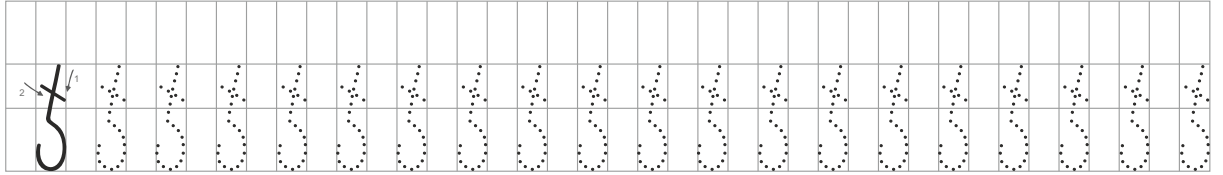
ეს ხაჟე გემრიელია.

ჟიურის უყვარს ფოლო.

ვერ გავიგე შენი ჟესტი.

ჟირაფს უყვარს ფოთლები.

ДЖ <sup>1</sup>  
ჯ



ჭერ ეს მომეცი.

ცხრა ჭვარი ღამაზია.

გამარჯობა, მეგობარო!

სად არის ჭოჭოხეთი?

მე მინდა ვაშლის ჭემი.





ჭიქა ჭამია.

ჭიამაია ჭამაზია.

ჭიქაში ჭიან ჭველაა.

ჭაღრაკი კარგი თამაშია.

მჭადი და რძე გემრიელია.

43

დ

დ დ დ დ დ დ დ დ დ დ დ დ დ დ დ დ დ დ დ დ

დ დ დ დ დ დ დ დ დ დ დ დ დ დ დ დ დ დ დ დ

დ

დ უ ა

დ ა ლ ა

დ ი ლ ი

დ რ ო ბ ა

დ ე გ ლ ი

დ ა ლ ლ ი

დ ა ლ ი ა ნ

მე მყავს დიდი ძაღლი.

მე არ მაქვს ბევრი ძალა.

ეს ძაღალი ძეგლი ვისია?

შენ ძალიან გიყვარს ძილი!

ძროხის რძე სასარგებლოა.

TC

ნ

Tracing practice for the letter 'ნ'. The first row shows 12 dotted 'ნ' characters on a grid. The second row shows 12 solid 'ნ' characters on a grid.

Tracing practice for the letter 'ნ'. The first column contains a solid 'ნ' character. The rest of the grid is empty.

Tracing practice for the letter 'ნ'. The first column contains a solid 'ნ' character. The second column contains a dotted 'ე' character. The third column contains a dotted 'რ' character. The fourth column contains a dotted 'თ' character. The rest of the grid is empty.

Tracing practice for the letter 'ნ'. The first column contains a solid 'ნ' character. The second column contains a dotted 'ვ' character. The third column contains a dotted 'ე' character. The fourth column contains a dotted 'ნ' character. The fifth column contains a dotted 'ი' character. The rest of the grid is empty.

Tracing practice for the letter 'ნ'. The first column contains a solid 'ნ' character. The second column contains a dotted 'ე' character. The third column contains a dotted 'ბ' character. The fourth column contains a dotted 'თ' character. The rest of the grid is empty.

Tracing practice for the letter 'ნ'. The first column contains a solid 'ნ' character. The second column contains a dotted 'უ' character. The third column contains a dotted 'თ' character. The fourth column contains a dotted 'ი' character. The rest of the grid is empty.

Tracing practice for the letter 'ნ'. The first column contains a solid 'ნ' character. The second column contains a dotted 'ყ' character. The third column contains a dotted 'ა' character. The fourth column contains a dotted 'რ' character. The fifth column contains a dotted 'თ' character. The rest of the grid is empty.

Tracing practice for the letter 'ნ'. The first column contains a solid 'ნ' character. The second column contains a dotted 'ყ' character. The third column contains a dotted 'ა' character. The fourth column contains a dotted 'ლ' character. The fifth column contains a dotted 'ი' character. The rest of the grid is empty.

Tracing practice for the letter 'ნ'. The first column contains a solid 'მ' character. The second column contains a solid 'ა' character. The third column contains a solid 'ნ' character. The fourth column contains a solid 'თ' character. The fifth column contains a solid 'ნ' character. The sixth column contains a solid 'ი' character. The rest of the grid is empty.

მომეცო ერთი წუთი.

სად ცხოვრობს წერო?

მე მიყვარს მსხლის წვენი.

სად არის წყაროს წყალი?

მანონი ძალიან გემრიელია.