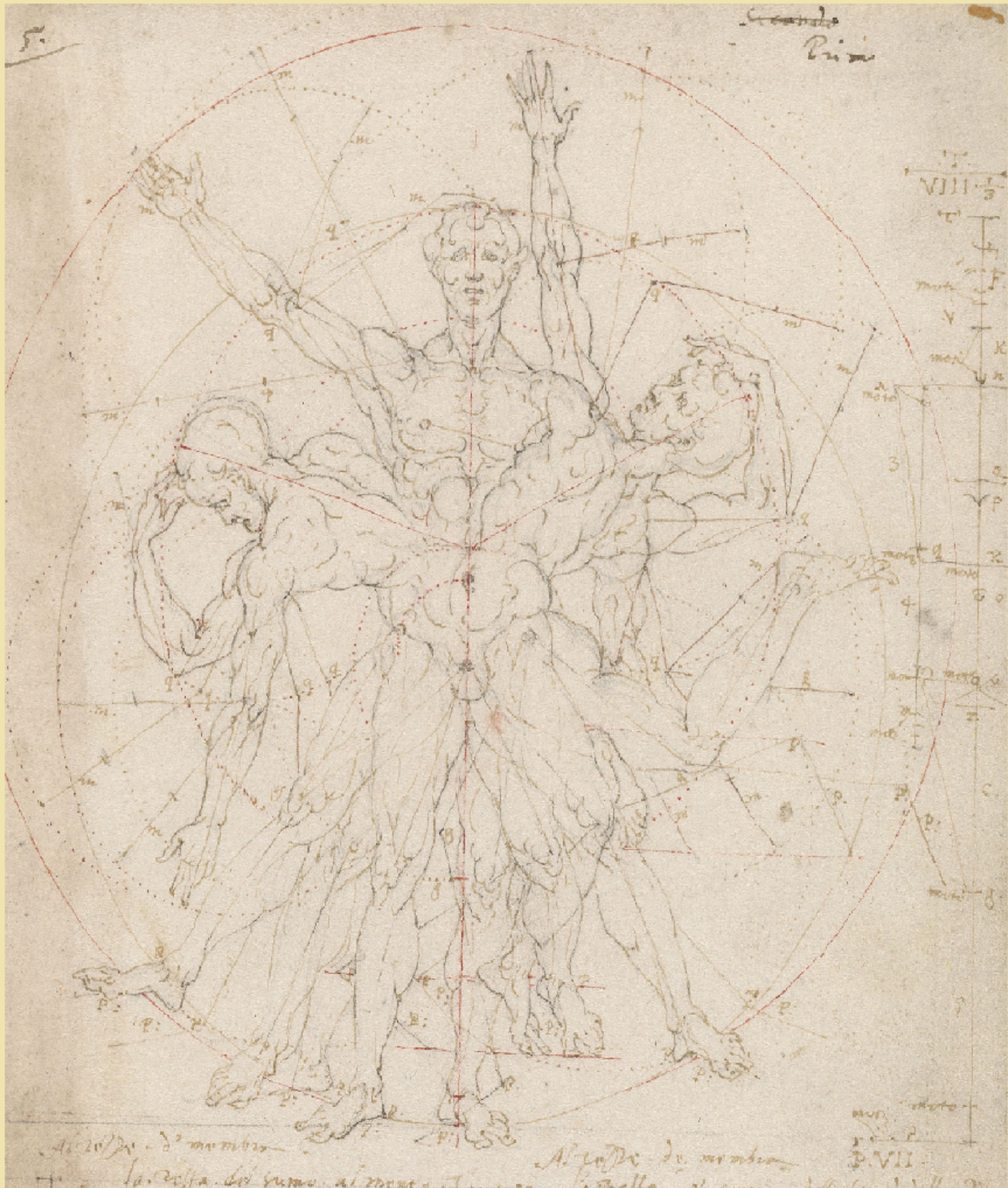


Carlo Urbino
active 16th century
Codex Huygens

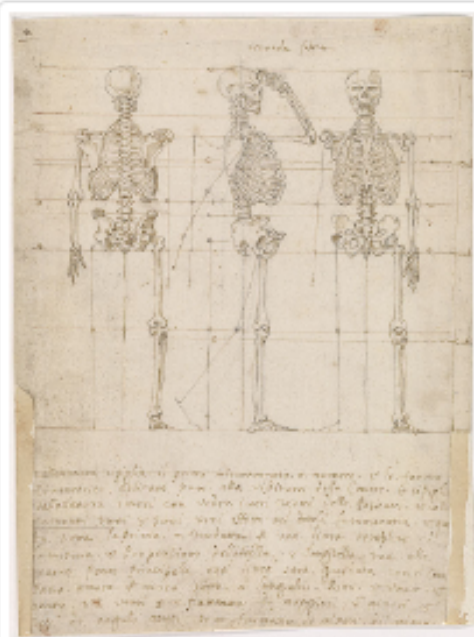
ca. 1560–1570
Pen and brown ink, black chalk, incised
lines on paper.

7 1/16 x 5 1/4 inches (179 x 1354 mm)
Purchased in 1938





I. Форма и строение
человеческого тела



fol. 2



fol. 3



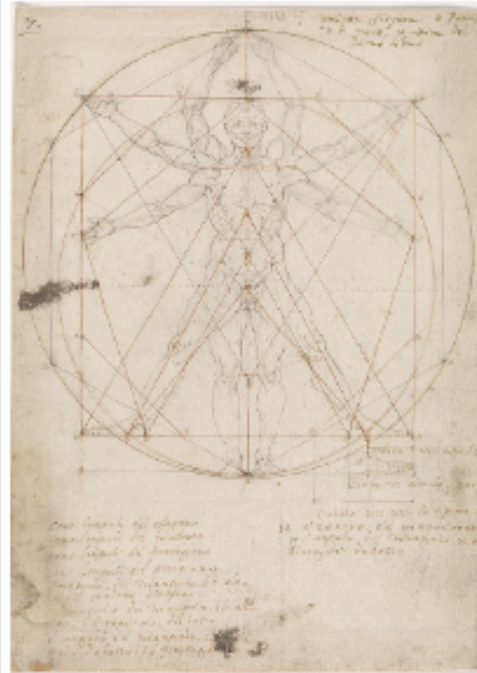
fol. 4




следующий раздел 5



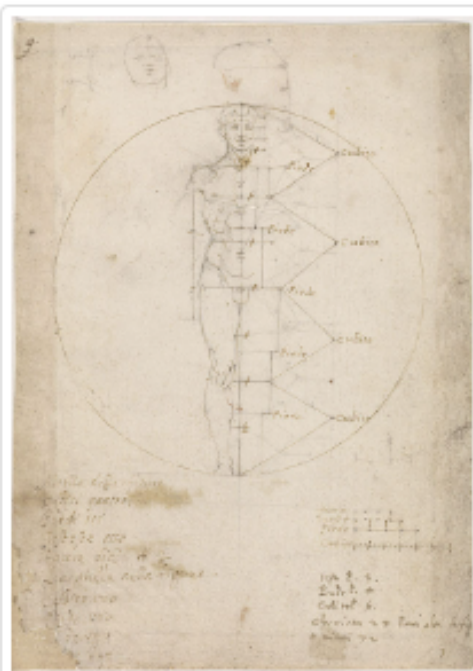
fol. 6



fol. 7



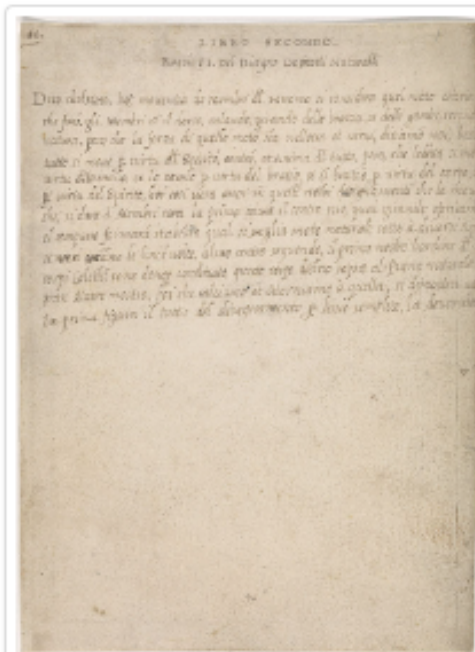
fol. 8




fol. 9



fol. 10



II. Движения
человеческого тела



fol. 12



fol. 13



fol. 14



fol. 15



fol. 16



fol. 17



fol. 18



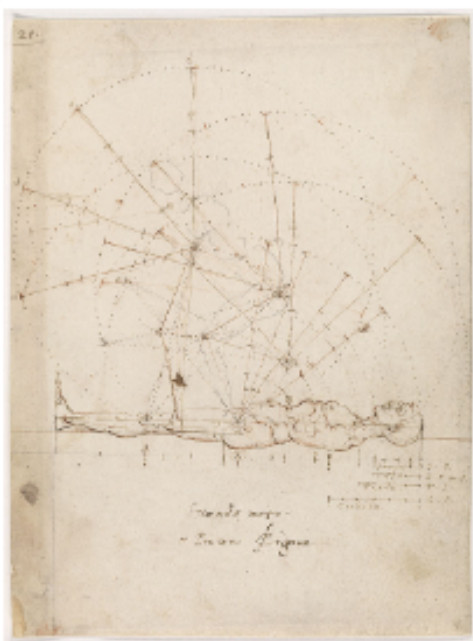
fol. 19



fol. 19v



fol. 20



fol. 21



fol. 22



fol. 23



fol. 24



fol. 25



fol. 26



fol. 27




fol. 28



fol. 29



fol. 30



III. Трансформації



fol. 32



fol. 33



fol. 34



fol. 35



fol. 35v




fol. 36




fol. 36v



fol. 37



fol. 38



fol. 38v



IV. Пропорции
человеческого тела и
пропорции лошади



fol. 39v





fol. 40



fol. 41



fol. 41v



fol. 42



fol. 42v



fol. 43



fol. 43v




fol. 44



fol. 44v



fol. 45



fol. 45v



fol. 46





fol. 49




fol. 49v




fol. 50



фол. 50в



fol. 51



fol. 51v




fol. 52




fol. 52v



fol. 53



fol. 54



fol. 54v



fol. 55



Dalla vertice del capite alla commisa del pect. a. d.
fia la sette parte della circonferenza del collo
misura fia d'ist.

fol. 56



La distanza de l'orecchia
alla punta del naso è uguale
alla distanza del collo del
braccio alla punta del
dito medio e di tutto il
braccio alla punta del
dito medio.

fol. 57

Tutta la distanza della spalla alla punta del pectore è uguale
alla distanza del collo del braccio alla punta del
dito medio.



La distanza alla palma della mano
dalla punta del pollice è uguale
alla distanza della punta del
dito medio alla punta del
dito anulare.

a. b. distanza di una lacertilla
c. d. distanza di una lacertilla
e. f. distanza di una lacertilla
g. h. distanza di una lacertilla



La distanza del braccio al cuneo
della mano è uguale alla
distanza del braccio al cuneo
della mano.

fol. 58



La distanza della punta del pollice
alla punta del dito medio è uguale
alla distanza della punta del
dito medio alla punta del
dito anulare.



La distanza della punta del pollice
alla punta del dito medio è uguale
alla distanza della punta del
dito medio alla punta del
dito anulare.

La distanza della punta del pollice
alla punta del dito medio è uguale
alla distanza della punta del
dito medio alla punta del
dito anulare.

fol. 59



fol. 60



fol. 61



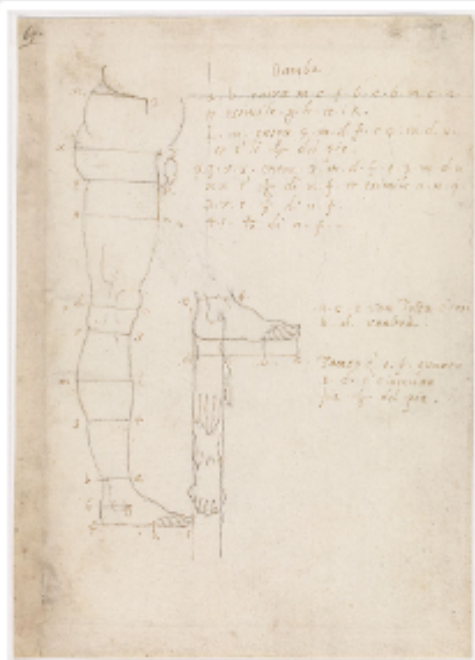
fol. 62



fol. 63



fol. 64



fol. 65



fol. 66



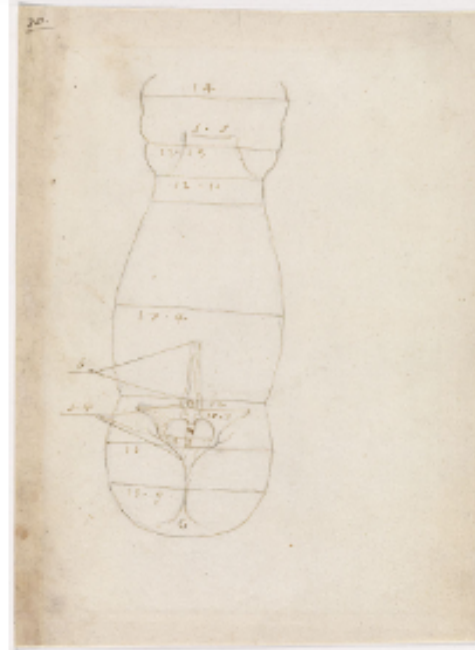
fol. 67



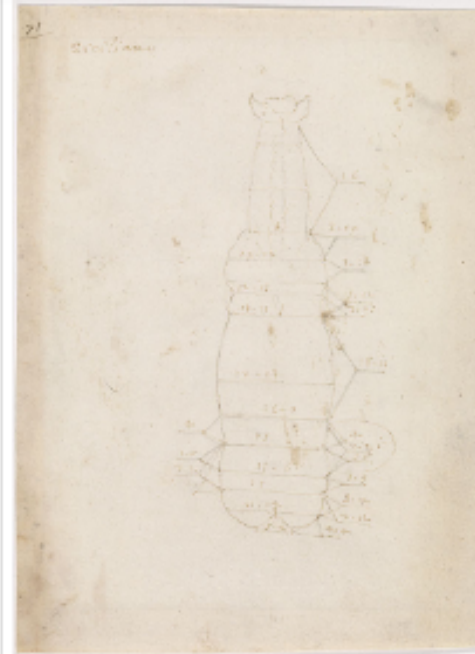
fol. 68



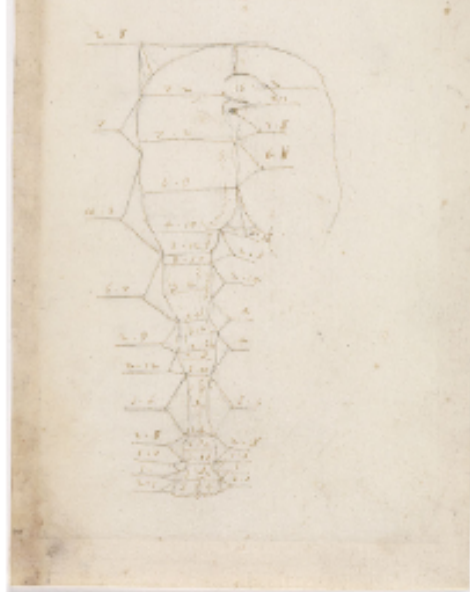
fol. 69

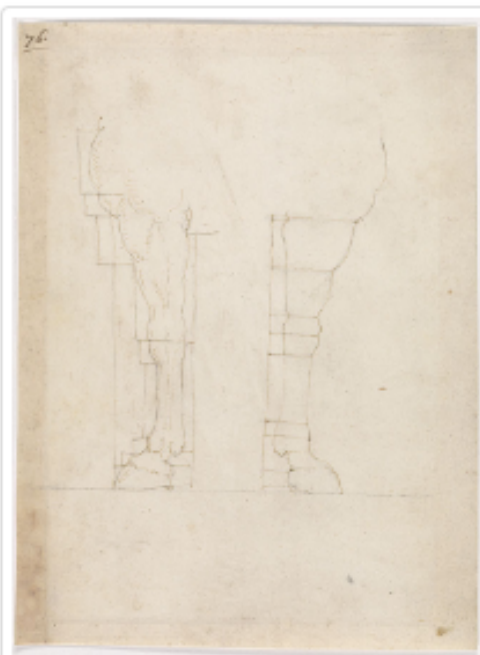


fol. 70



fol. 71

fol. 72fol. 73fol. 74fol. 75



fol. 76



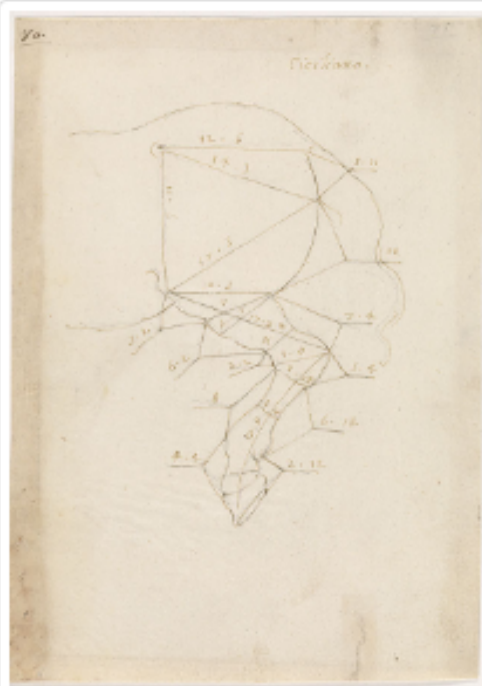
fol. 77



fol. 78




fol. 79



fol. 80



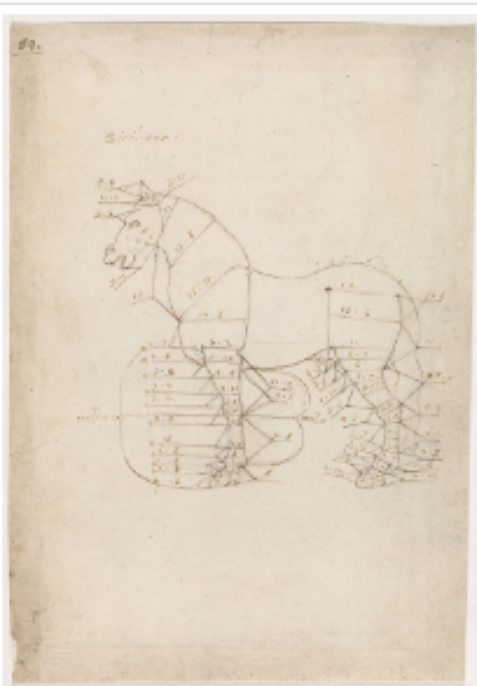
fol. 81



fol. 82



fol. 83




fol. 84



fol. 85



fol. 86




V. Перспектива




fol. 89v



fol. 90




fol. 90v




fol. 91




fol. 91v




fol. 92



fol. 92v



fol. 93




fol. 93v



fol. 94



fol. 95



fol. 95v




fol. 98




fol. 98v




fol. 99



fol. 99v



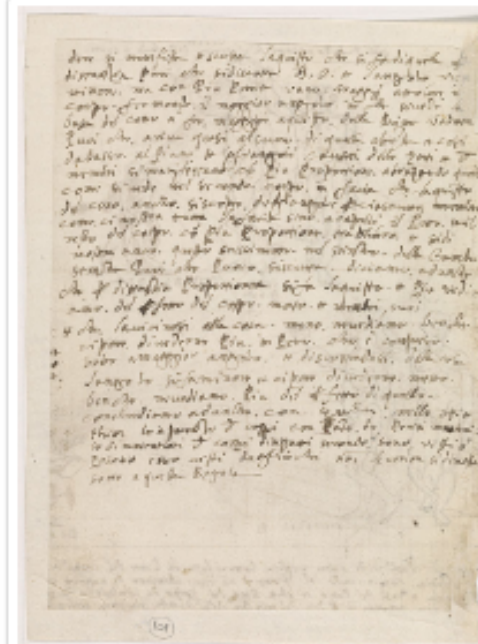
fol. 100



фол. 100в




fol. 101



fol. 101v




fol. 102



fol. 102v



fol. 103



fol. 103v




fol. 104



fol. 104v



fol. 105




fol. 105v



fol. 106



fol. 107



fol. 107v



fol. 108

109. *Alcuni di questi e altri di questi di questi di questi.*

Il fine della dimostrazione del corpo è di solo
 sopra alla collocazione del corpo vedere sopra
 al fine stesso nella cinque sezioni di Costum
 la prima è l'occhio. la seconda, l'orecchio. la terza
 la mano. la quarta la gamba. la quinta la testa
 sopra al piano. si risponde di questo la unione
 che causa la divisione nel collocamento di
 questo e al muro. L'occhio non ha il senso
 nella veduta figurata. il dimmi. di questo
 è di vista e di suono. la unione vuol essere
 alla ragione e sopra degli uguali, causati
 dall'occhio. alla capo. come, non si finisce
 questa pratica sopra. al soggetto. con la
 la. in di. si unifica la pratica di
 sopra al fine. di questi e altri di questi e altri
 della capo. non sono sopra al fine
 a questo soggetto si unifica la capo. come,
 quindi, che sia, che veder che sopra.

fol. 109

110. *Questo è il modo di vedere il corpo con il vetro.*

Questo è il modo di vedere il corpo con il vetro.

Questo è il modo di vedere il corpo con il vetro. Il modo di vedere il corpo con il vetro è di vedere il corpo con il vetro. Il modo di vedere il corpo con il vetro è di vedere il corpo con il vetro. Il modo di vedere il corpo con il vetro è di vedere il corpo con il vetro.

fol. 110

110v. *Questo è il modo di vedere il corpo con il vetro.*

Questo è il modo di vedere il corpo con il vetro.

Questo è il modo di vedere il corpo con il vetro. Il modo di vedere il corpo con il vetro è di vedere il corpo con il vetro. Il modo di vedere il corpo con il vetro è di vedere il corpo con il vetro. Il modo di vedere il corpo con il vetro è di vedere il corpo con il vetro.

fol. 110v

111. *Questo è il modo di vedere il corpo con il vetro.*

Questo è il modo di vedere il corpo con il vetro.

Questo è il modo di vedere il corpo con il vetro. Il modo di vedere il corpo con il vetro è di vedere il corpo con il vetro. Il modo di vedere il corpo con il vetro è di vedere il corpo con il vetro. Il modo di vedere il corpo con il vetro è di vedere il corpo con il vetro.

fol. 111

[Handwritten text, fol. 111v]

fol. 111v

[Handwritten text, fol. 112]

fol. 112


[Handwritten text, fol. 112v]

fol. 112v

[Handwritten text, fol. 113]

[Handwritten text below the diagram, fol. 113]


fol. 113



fol. 113v



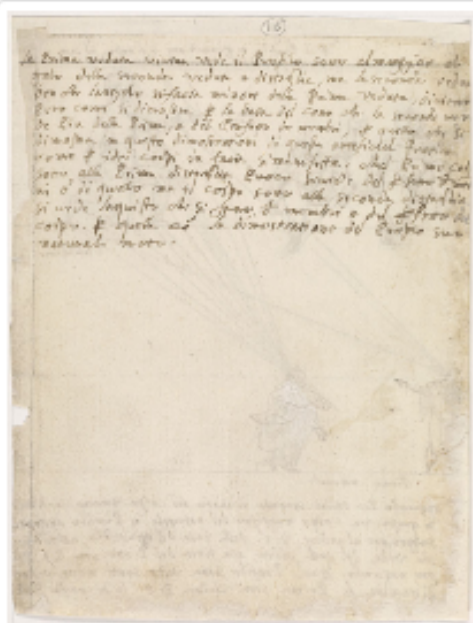
fol. 114



folo 114v




fol. 115



fol. 115v




fol. 116



fol. 116v



fol. 117



fol. 117v




fol. 118




fol. 119



fol. 120




фол. 120в




fol. 121



fol. 122



fol. 123



fol. 123v



fol. 124




fol. 125




fol. 126



fol. 127



fol. 127v



fol. 128

